

ATPs : Autres Types de Participation aux Activités Fédérales

Formation des Bénévoles

21/03/2026

Les ATPs



Autres Types d'Activités

Outils concrets pour développer
votre club

Permet d'accueillir sans licence

Cadre fédéral + assurance R.C

Sans CACI (sauf Pass plongée)

Les ATPs

Recrutement difficile

Public hésitant à
s'engager

Besoin de souplesse

Les ATP répondent à
ces enjeux



Les 19 ATPs

1er étoile de mer

Crevette – Apnée Jeunes 1

PE 12 - PE12 UCPA

PASS DÉCOUVERTE

PASS APNEISTE

PASS DECOUVERTE OUTRE MER ANTILLES

PASS PLONGEUR LIBRE

PASS PLONGÉE

PASS PRATIQUANT ECO SUB -RANDO –TIR SUR CIBLE- ARCHEO –NAP- ORIENTATION - SAVOIR NAGER
SECURITAIRE

PASS RANDO

PLONGEUR EXPLORATEUR 20 M UCPA- PLONGEUR EXPLORATEUR 6 M UCPA





LE PASS PLONGEE

minimum Niveau 1 ou
certification équivalente



4 plongées possibles dans
différentes structures

Valable 1 an



CACI obligatoire

Prix 18 €



LE PASS DECOUVERTE

INITIATION AUX DIVERSES
ACTIVITÉS



3 IMMERSIONS
ENCADRÉES

DONT LE BAPTÊME



Assurance RC

Prix 3 €
(facturé mensuellement au club)



LE PASS COLLECTIF JEUNES

ATP collectif - Jour
ATP collectif- semaine



Groupes mineurs: Groupes scolaires et périscolaires / Colonies/Centres aérés

Assurance RC & Assurance individuelle Accident (en supplément)
Pas de CACI -Limitation à 6m
Pas d'obtention de certification de plongeur

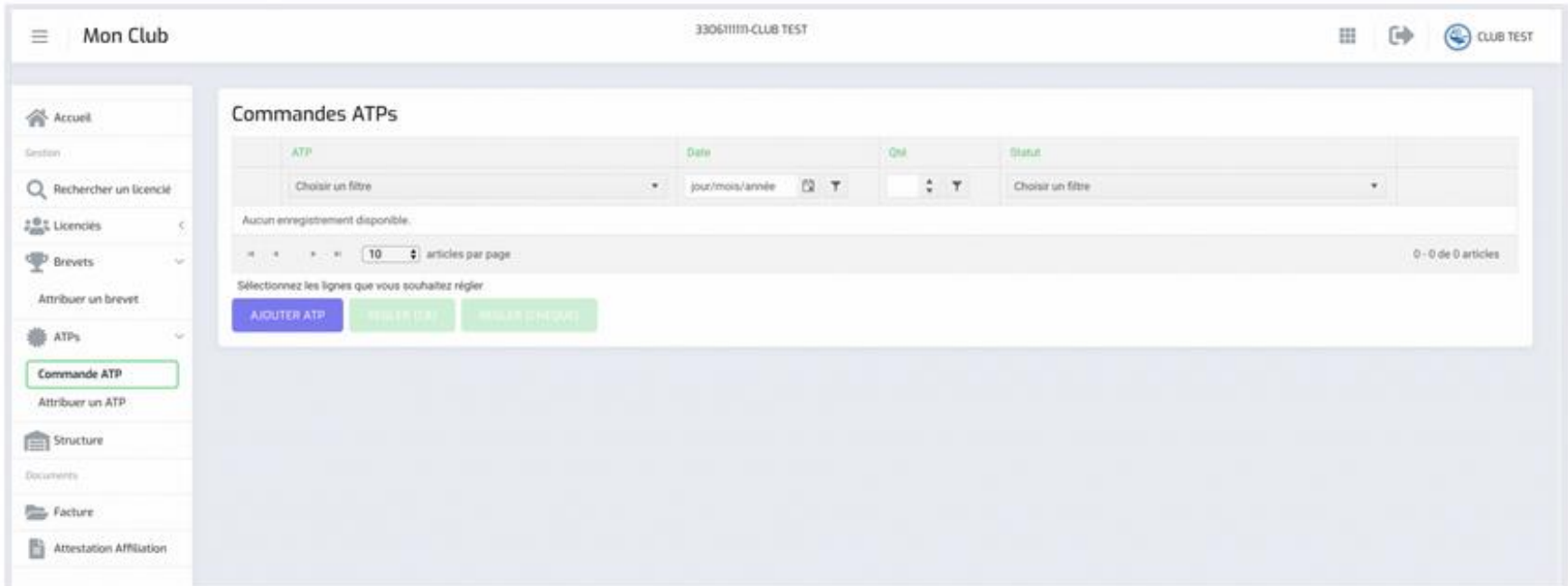


Pass collectif Jeunes avec RC

Prix 10,50€/ jour/ 2 plongées /groupe
Prix 42€/ semaine/10 plongées /groupe

COMMANDER UN PASS PLONGÉE


- Cliquez sur "Commande ATP" dans le menu de gauche et cliquez sur "Ajouter ATP"



The screenshot displays the 'Mon Club' interface for club ID 330611111-CLUB TEST. The left sidebar menu includes: Accueil, Gestion, Rechercher un licencié, Licenciés, Brevets, Attribuer un brevet, ATPs (with 'Commande ATP' highlighted), Attribuer un ATP, Structure, Documents, Facture, and Attestation Affiliation. The main content area is titled 'Commandes ATPs' and features a table with columns for ATP, Date, Oni, and Statut. The table is currently empty, with a message 'Aucun enregistrement disponible.' Below the table, there are navigation controls for '10 articles par page' and a status '0 - 0 de 0 articles'. At the bottom of the table area, there are three buttons: 'AJOUTER ATP' (blue), 'RÉGULER (C.R.)' (green), and 'RÉGULER (CHEQUE)' (green).

- Choisissez l'ATP souhaité et la quantité, puis validez.

Commandes ATPs

ATP	Date ↓	Qté	Statut
Pass Plongée ▾	jour/mois/année  ▾	<input type="text"/>	Choisir un filtre ▾
Pass Plongée	14/07/2025	3	ATP(s) disponible(s)
Pass Plongée	10/07/2025	3	ATP(s) disponible(s)
Pass Plongée			Attente de validation paiement Chèque
Pass Plongée			ATP(s) disponible(s)
Pass Plongée			ATP(s) disponible(s)
Pass Plongée			ATP(s) disponible(s)
Pass Plongée			ATP(s) disponible(s)
Pass Plongée			ATP(s) disponible(s)
Pass Plongée			ATP(s) disponible(s)

Nouvelle Commande

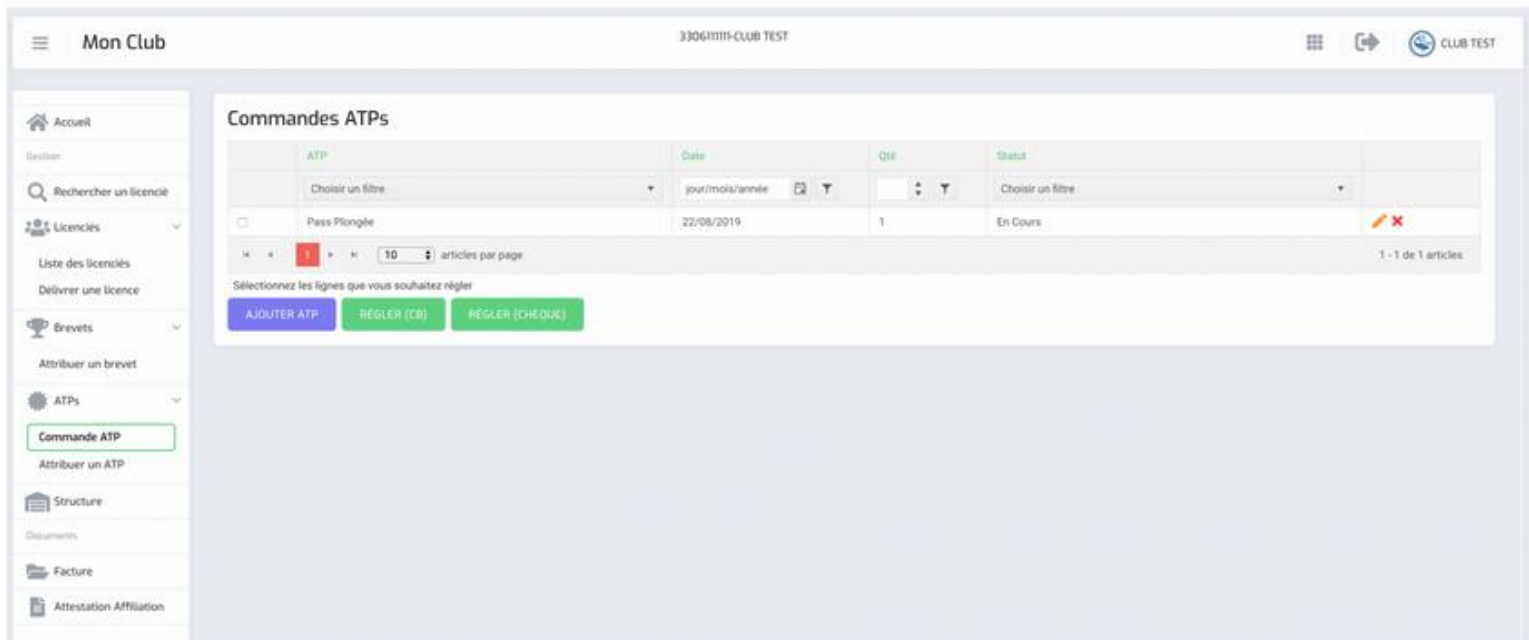
ATP :

Quantité :

1 10 éléments par page 1 - 9 de 9 éléments

Sélectionnez les lignes que vous souhaitez régler

➤ L'ATP apparaît alors dans votre panier



Mon Club 330611111-CLUB TEST

Accueil

Gestion

Rechercher un licencié

Licenciés

Liste des licenciés

Délivrer une licence

Brevets

Attribuer un brevet

ATPs

Commande ATP

Attribuer un ATP

Structure

Documents

Facture

Attestation Affiliation

Commandes ATPs

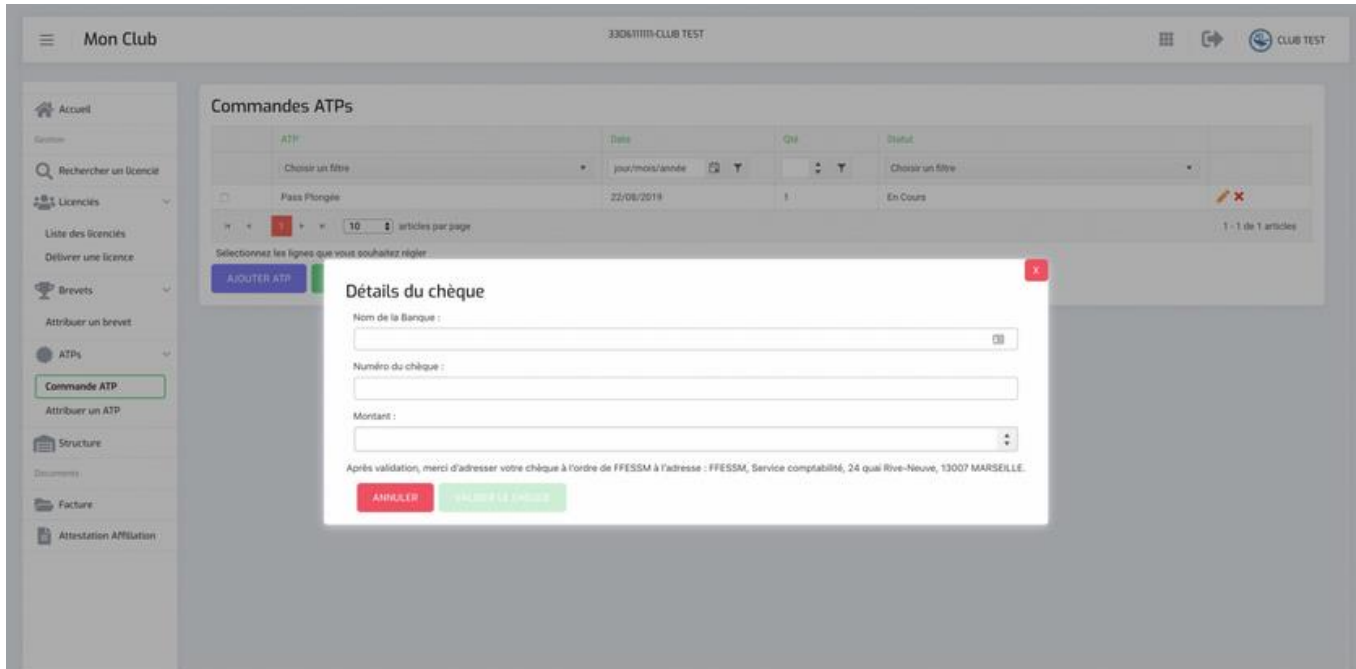
ATP	Date	Qty	Statut
Choisir un filtre	jour/mois/année		Choisir un filtre
<input type="checkbox"/> Pass Plongée	22/08/2019	1	En Cours

10 articles par page

Sélectionnez les lignes que vous souhaitez régler

AJOUTER ATP RÉGLER (CB) RÉGLER (CHEQUE)

- Choisissez votre mode de paiement. Remplissez les informations demandées, puis validez.

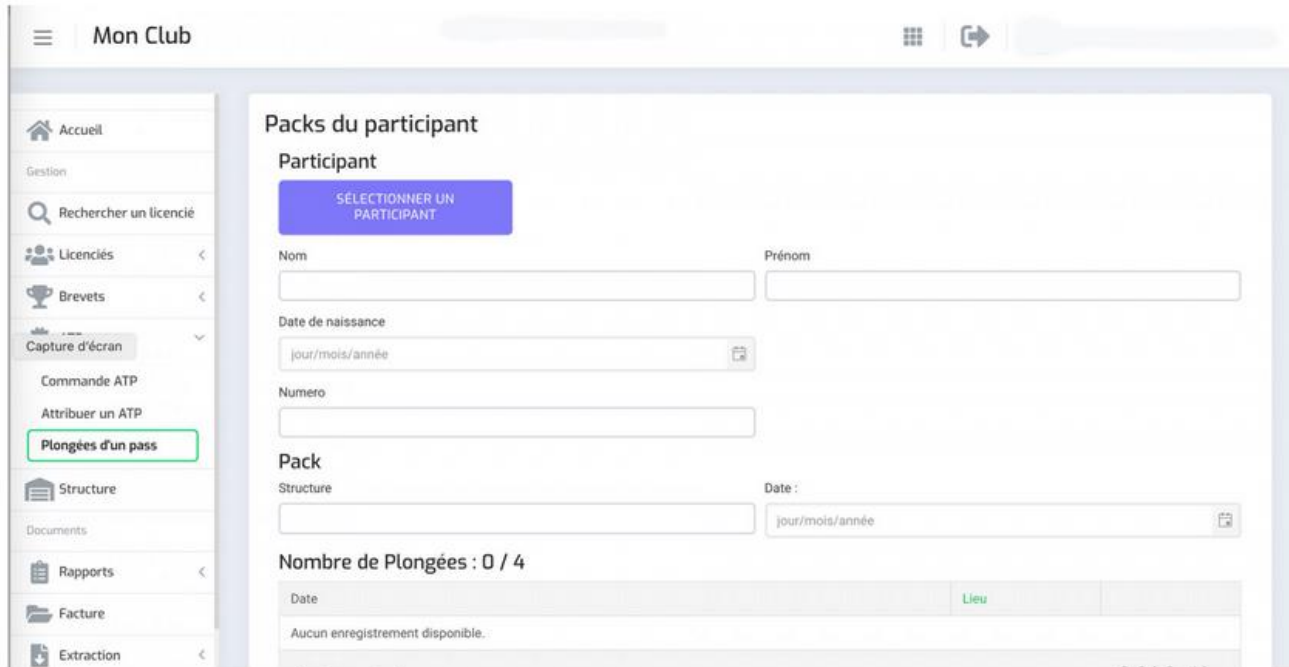


The screenshot displays the 'Mon Club' interface for '330611111-CLUB TEST'. The main content area is titled 'Commandes ATPs' and contains a table with columns for 'ATP', 'Date', 'Qty', and 'Statut'. A modal window titled 'Détails du chèque' is open, featuring the following fields:

- Nom de la Banque :
- Numéro du chèque :
- Montant :

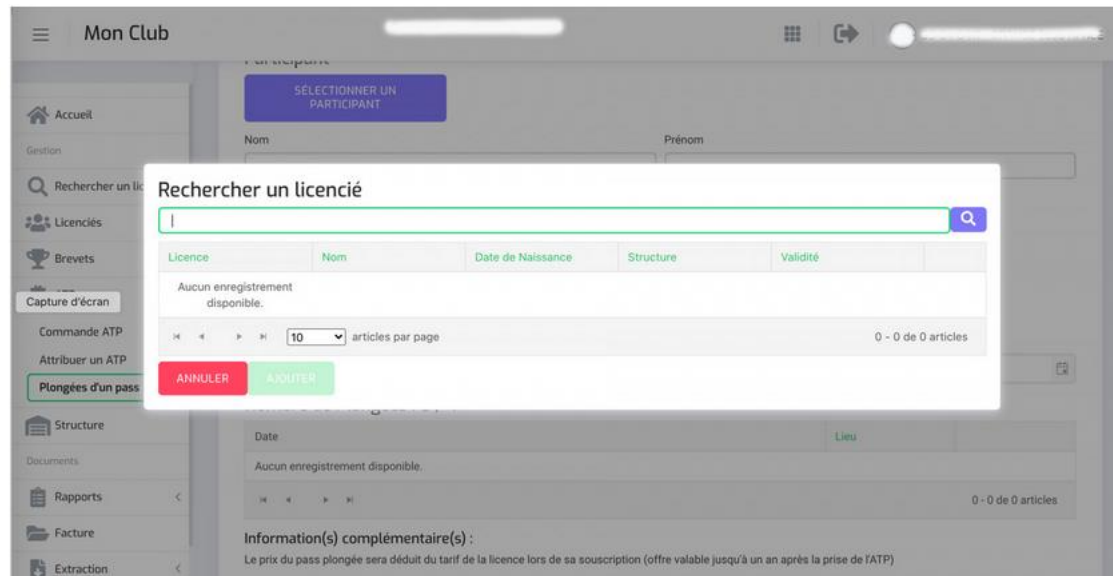
Below the fields, a note reads: 'Après validation, merci d'adresser votre chèque à l'ordre de FFESSM à l'adresse : FFESSM, Service comptabilité, 24 quai Rive-Neuve, 13007 MARSEILLE.' At the bottom of the modal are two buttons: 'ANNULER' (red) and 'VALIDER LE CHÈQUE' (green).

- Que vous soyez le club émetteur du Pass ou non, vous pouvez déclarer une plongée sur un Pass existant dans ce menu.
- Accédez au menu "Plongées d'un pass" pour ajouter un participant à une plongée.

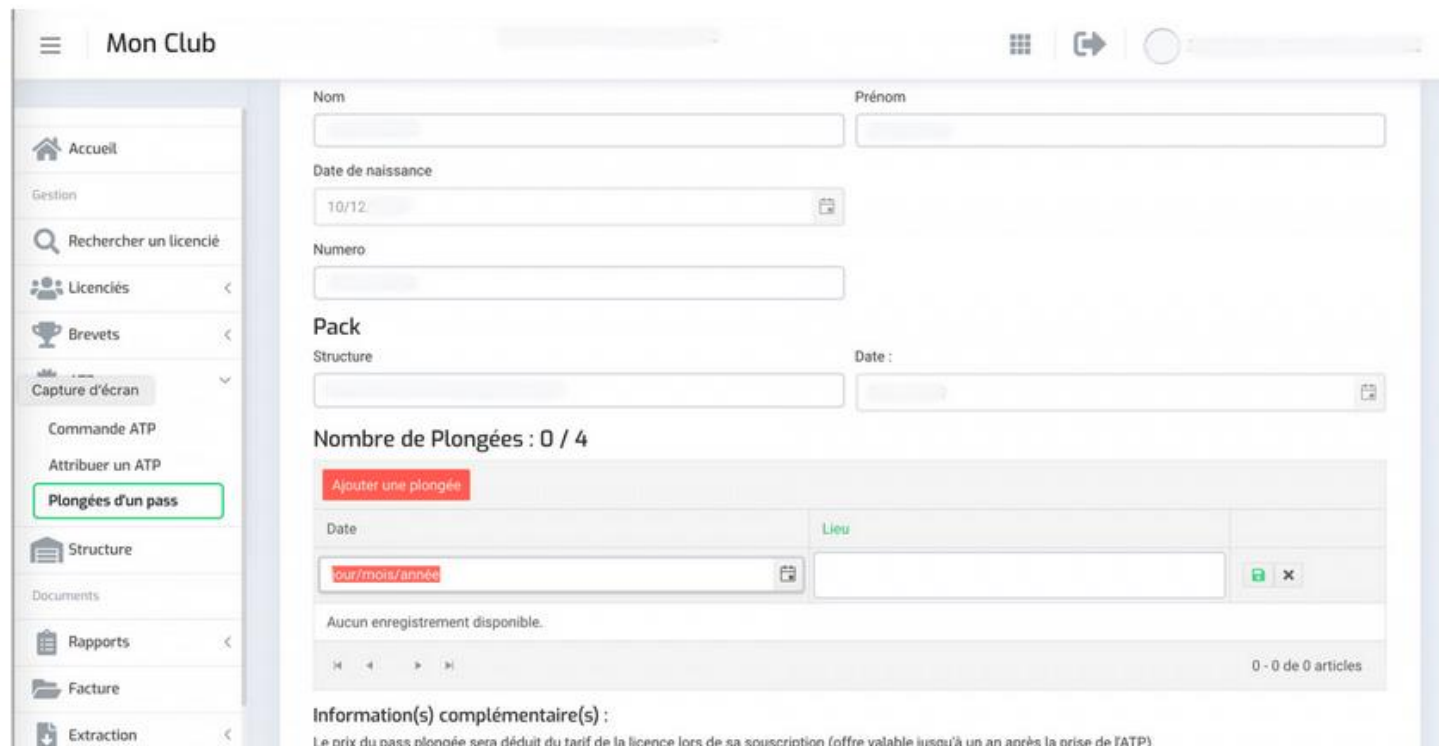


The screenshot shows the 'Mon Club' interface. On the left is a navigation menu with options: Accueil, Gestion, Rechercher un licencié, Licenciés, Brevets, Capture d'écran, Commande ATP, Attribuer un ATP, **Plongées d'un pass** (highlighted), Structure, Documents, Rapports, Facture, and Extraction. The main content area is titled 'Packs du participant' and contains a 'Participant' section with a 'SÉLECTIONNER UN PARTICIPANT' button and input fields for Nom, Prénom, Date de naissance, and Numero. Below this is a 'Pack' section with input fields for Structure and Date. At the bottom, it shows 'Nombre de Plongées : 0 / 4' and a table with columns for Date and Lieu, containing the text 'Aucun enregistrement disponible.'

- Cliquez sur le pavé "sélectionner un participant" et recherchez le licencié souhaité dans la base.



- Une fois le licencié sélectionné, déterminez la date et le lieu de la plongée effectuée et cliquez sur la disquette pour enregistrer la plongée.



The screenshot shows the 'Mon Club' interface with a sidebar on the left containing navigation options: Accueil, Gestion, Rechercher un licencié, Licenciés, Brevets, Capture d'écran, Commande ATP, Attribuer un ATP, **Plongées d'un pass** (highlighted), Structure, Documents, Rapports, Facture, and Extraction.

The main content area is titled 'Mon Club' and contains the following fields:

- Nom:
- Prénom:
- Date de naissance: (calendar icon)
- Numero:
- Pack:
 - Structure:
 - Date: (calendar icon)

Below these fields, it displays 'Nombre de Plongées : 0 / 4' and a red button 'Ajouter une plongée'.

Date	Lieu	
<input type="text" value="jour/mois/année"/> (calendar icon)	<input type="text"/>	<input type="button" value="x"/>

Aucun enregistrement disponible.

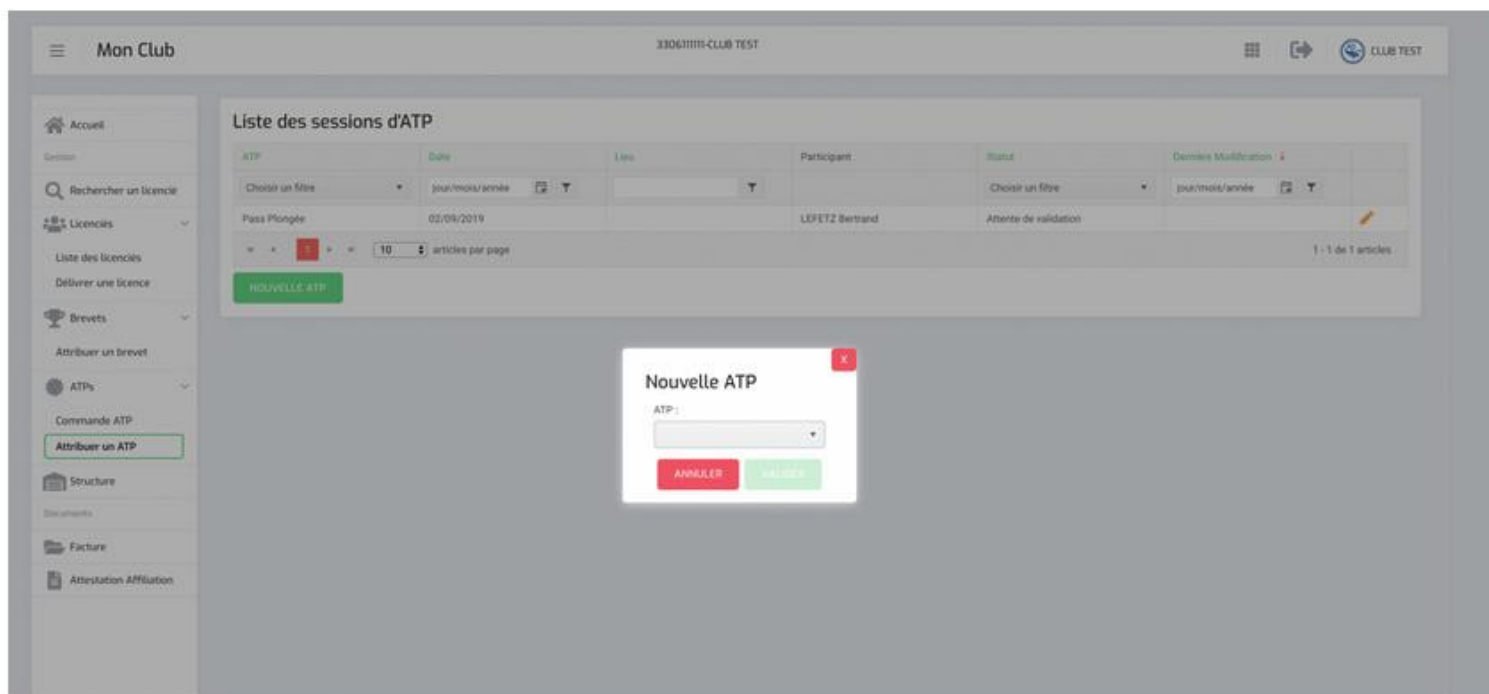
Navigation: < > >> << <

0 - 0 de 0 articles

Information(s) complémentaire(s) :
Le prix du pass plongée sera déduit du tarif de la licence lors de sa souscription (offre valable jusqu'à un an après la prise de l'ATP)

COMMANDER UN PASS DECOUVERTE OU AUTRE ATP

- Cliquez sur **Attribuer un ATP** puis sur **Nouvelle ATP**



The screenshot displays the 'Mon Club' interface for '330611111-CLUB TEST'. The main content area is titled 'Liste des sessions d'ATP' and contains a table with columns for ATP, Date, Lieu, Participant, Statut, and Dernière Modification. A single entry is visible: 'Pass Plongée' on '02/09/2019' for participant 'LEF ETZ Bertrand' with a status of 'Attente de validation'. Below the table is a 'NOUVELLE ATP' button. A modal window titled 'Nouvelle ATP' is open, featuring a dropdown menu for 'ATP' and two buttons: 'ANNULER' and 'VALIDER'.

- Choisissez l'ATP que vous souhaitez commander parmi les choix proposés dans le menu déroulant :

Liste des sessions d'ATP

Numero	ATP	Date	Lieu	Participant	Statut	Dernière Modi...
	P...	jo...			Chois...	jo...
41257	Pack Découverte			Aucun	Supprimée	14/08/2019
41259	Pack Découverte			Aucun	Supprimée	14/08/2019
41260	Pack Découverte			Aucun	Supprimée	14/08/2019
41256	Pack Découverte			Aucun	Validée	14/08/2019
41258	Pack Découverte			24-1036198 - AGNER Jan	Validée	08/08/2023

Nouvelle ATP

ATP :

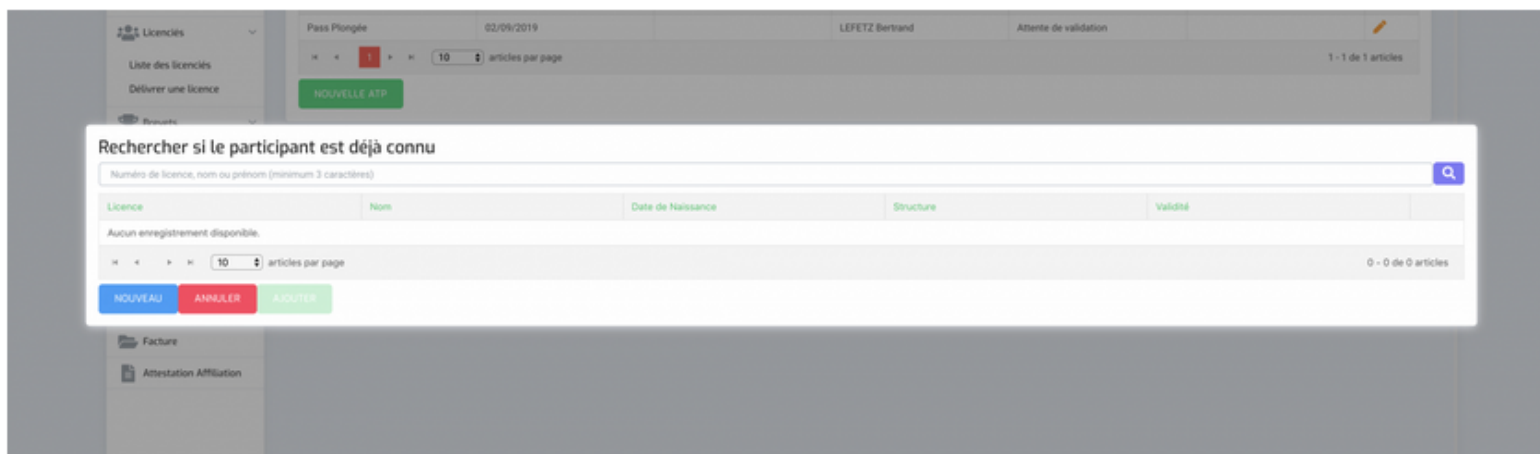
Pass Découverte

Annuler Valider

1 - 5 de 5 éléments

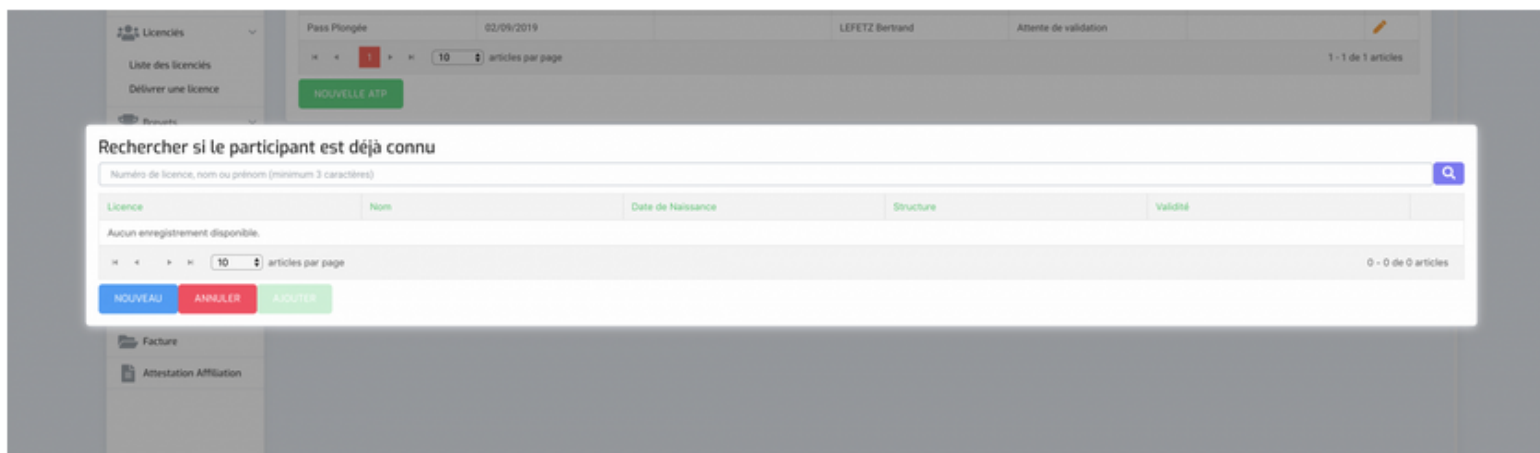
Nouvelle ATP

- Recherchez le licencié auquel vous souhaitez attribuer l'ATP :



The screenshot displays a web application interface for managing licenses. A modal window titled "Rechercher si le participant est déjà connu" is open, featuring a search input field with the placeholder text "Numéro de licence, nom ou prénom (minimum 3 caractères)". Below the search field is a table with columns for "Licence", "Nom", "Date de Naissance", "Structure", and "Validité". The table currently shows "Aucun enregistrement disponible". At the bottom of the modal are three buttons: "NOUVEAU" (blue), "ANNULER" (red), and "AJOUTER" (green). The background interface shows a sidebar with "Licenciés" and "Facture" sections, and a main content area with a "Pass Plongée" section for "LEFETZ Bertrand" on "02/09/2019".

- Saisissez les informations qu'il pourrait éventuellement manquer dans la fiche licencié puis **sélectionnez un moniteur**.



Pass Plongée 02/09/2019 LEFETZ Bertrand Attente de validation

1 - 1 de 1 articles

10 articles par page

NOUVELLE ATP

Rechercher si le participant est déjà connu

Numéro de licence, nom ou prénom (minimum 3 caractères)

Rechercher

Licence	Nom	Date de Naissance	Structure	Validité
Aucun enregistrement disponible				

10 articles par page

0 - 0 de 0 articles

NOUVEAU ANULER AJOUTER

Facture

Attestation Affiliation

- Sauvegarder et téléchargez ci-besoin l'attestation :

Liste des sessions d'ATP

ATP	Date	Lieu	Participant	Statut	Dernière Modification
Choisir un filtre	jour/mois/année			Choisir un filtre	jour/mois/année

Aucun enregistrement disponible.

10 articles par page 0 - 0 de 0 articles

NOUVELLE ATP

ATP validée

L'ATP a été créé. Vous pouvez télécharger l'attestation.

OK

ATTRIBUER UN ATP

Accueil

Gestion

Rechercher un pratiquant

Licenciés

Brevets

ATPs

Commande ATP

Attribuer un ATP

Plongées d'un pass

Structure

Documents

Liste des sessions d'ATP

Numero	ATP	Date	Lieu	Participant	Statut	Dernière Modi...	
<input type="text"/>	P... ▾	jo...	<input type="text"/>	<input type="text"/>	V... ▾	jo...	
	Pass Plongée	05/08/2024	graviere du fort	A-21-954888 - KRAU GEOFFREY	Validée	18/03/2026	
	Pass Plongée	08/08/2023	BISCHWILLER	A-21-958131 - BURGUN Baptiste	Validée	18/03/2026	
	Pass Plongée	28/12/2024	Bischwiller	C-25-4280018 - CLEMENT Lancelot	Validée	18/03/2026	
	Pass Plongée	08/08/2023	Bischwiller	A-24-1036199 - BURGUN Pierre	Validée	18/03/2026	

1 10 éléments par page
 1 - 4 de 4 éléments

Nouvelle ATP

- Cliquez ensuite sur le crayon situé à droite sur la ligne de l'ATP que vous souhaitez attribuer.

🏠 Accueil

Gestion

🔍 Rechercher un pratiquant

👤 Licenciés <

👤 Brevets <

📅 ATPs ▾




Commande ATP

Attribuer un ATP

Plongées d'un pass

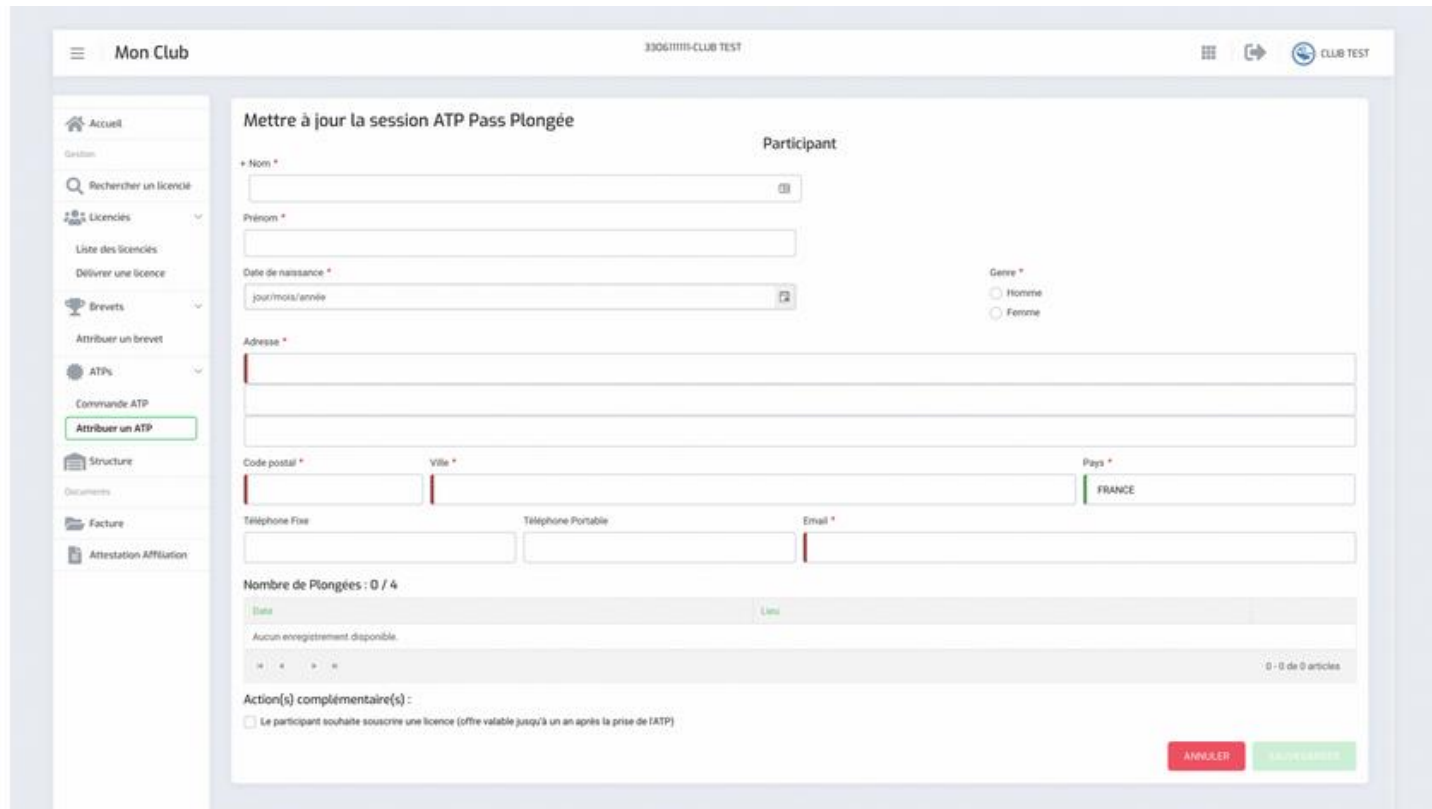
🏠 Structure

Liste des sessions d'ATP

Numero	ATP	Date	Lieu	Participant	Statut	Dernière Modi...	
<input type="text"/>	P... ▾	jo... 📅 ▾	<input type="text"/>	<input type="text"/>	Chois... ▾	jo... 📅 ▾	
41257	Pack Découverte			Aucun	Supprimée	14/08/2019	
41259	Pack Découverte			Aucun	Supprimée	14/08/2019	
41260	Pack Découverte			Aucun	Supprimée	14/08/2019	
41256	Pack Découverte	24/07/2018	Reprise historique	Aucun	Validée	14/08/2019	
41258	Pack Découverte	08/08/2023	Bischwiller	A-24-1036198 - WAGNER Jan	Validée	08/08/2023	 

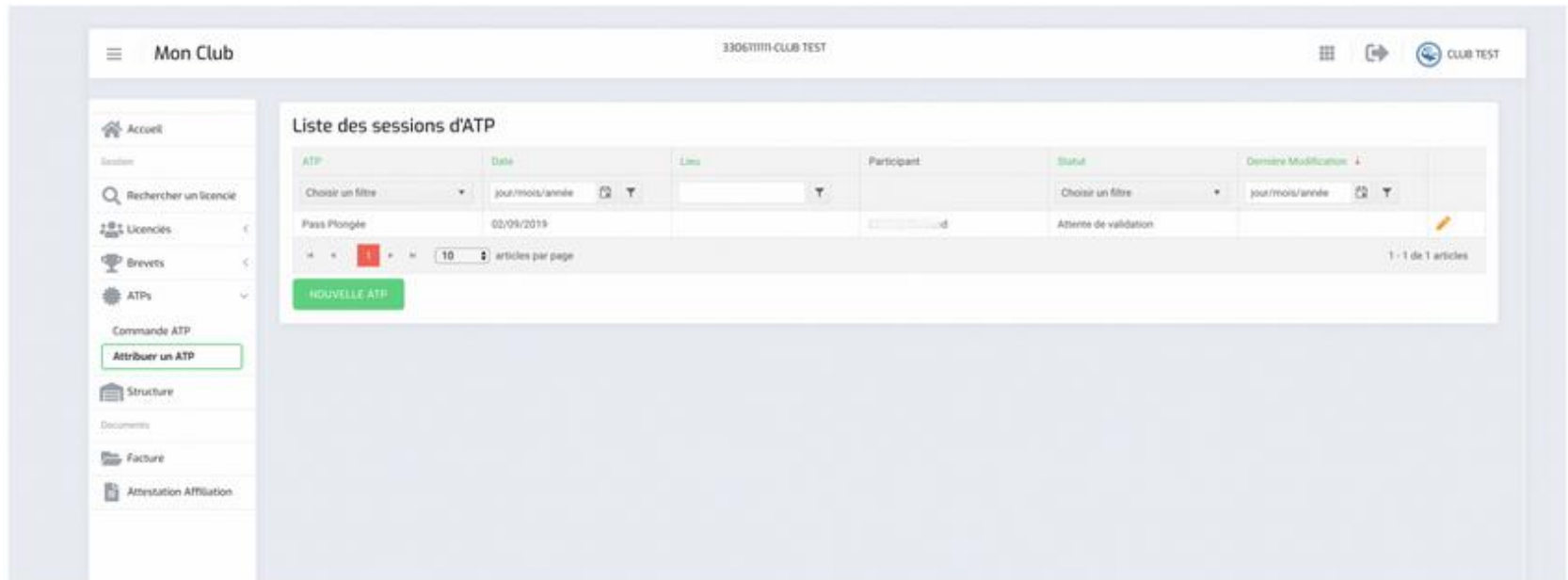
⏪ 1 ⏩ 10 éléments par page 1 - 5 de 5 éléments

- Remplissez les informations de la fiche, puis cliquez sur "sauvegarder".



The screenshot displays a web interface for a club. The main header shows 'Mon Club' and '330611111-CLUB TEST'. The left sidebar contains navigation options: Accueil, Gestion, Rechercher un licencié, Licenciés, Liste des licenciés, Délivrer une licence, Brevets, Attribuer un brevet, ATPs, Commande ATP, Attribuer un ATP, Structure, Documents, Facture, and Attestation Affiliation. The main content area is titled 'Mettre à jour la session ATP Pass Plongée' and includes a 'Participant' section with the following fields: Nom *, Prénom *, Date de naissance *, Adresse *, Code postal *, Ville *, Pays *, Téléphone Fixe, Téléphone Portable, and Email *. The 'Genre' field has radio buttons for Homme and Femme. Below the form, it shows 'Nombre de Plongées : 0 / 4' and a table with columns 'Date' and 'Lieu'. The table is currently empty with the message 'Aucun enregistrement disponible.' and '0 - 0 de 0 articles'. At the bottom, there is an 'Action(s) complémentaire(s):' section with a checkbox 'Le participant souhaite souscrire une licence (offre valable jusqu'à un an après la prise de l'ATP)'. Two buttons are visible: 'ANNULER' (red) and 'SAUVEGARDER' (green).

- L'ATP a été attribué avec succès.



The screenshot displays the 'Mon Club' interface for '330611111-CLUB TEST'. The main content area is titled 'Liste des sessions d'ATP' and features a table with the following columns: ATP, Date, Lieu, Participant, Statut, and Dernière Modification. A single entry is visible: 'Pass Plongée' on '02/09/2019' with a status of 'Attente de validation'. The interface includes a sidebar with navigation options like 'Accueil', 'Licenciés', 'Brevets', 'ATPs', and 'Commande ATP', where 'Attribuer un ATP' is highlighted. A green 'NOUVELLE ATP' button is located at the bottom of the table.

ATP	Date	Lieu	Participant	Statut	Dernière Modification
Pass Plongée	02/09/2019			Attente de validation	

Modalités de souscription ATP collectif JEUNES



Le responsable de la structure fédérale, en lien avec le responsable du groupe, renseigne une liste (tableau Excell par ex.) avec les noms, prénoms et date de naissance des participants et accompagnateurs, et en indiquant la(es) date(s) de validité(s) de l'ATP...



Il indique si le responsable du groupe souhaite souscrire pour l'ensemble des participants l'assurance individuelle accident (AIA).



Il adresse le fichier au siège fédéral (secretariat@ffessm.fr) en formulant la demande de souscription de l'ATP en précisant le type (1 J ou 5 J). Le service comptable émet une facture et le club/SCA règle le droit de participation par CB (tél .04 91 33 99 31) ou en adressant un virement ou un chèque de règlement



A réception du fichier et du règlement, la fédération informe l'assureur partenaire de la souscription de l' « **ATP COLLECTIF JEUNES** » en lui fournissant la liste des participants du groupe.



La réception par le responsable de la facture et son règlement valent accusé de réception qui officialise la souscription de l' « **ATP COLLECTIF JEUNES** ».

- Aides applications FFESSM

➤ <https://support.ffessm.fr/>

Comment utiliser l'espace Mon Club

Réinitialiser mon mot de passe

Pré-requis techniques : Pour utiliser de manière optimale l'extranet de la FFESSM, nous rec...

Création d'une licence

Pré-requis techniques : Pour utiliser de manière optimale l'extranet de la FFESSM, nous rec...

Attribuer un brevet

Pré-requis techniques : Pour utiliser de manière optimale l'extranet de la FFESSM, nous rec...

Commander un ATP : pass plongée

Pré-requis techniques : Pour utiliser de manière optimale l'extranet de la FFESSM, nous rec...

Commander un ATP : 1ère étoile de mer, PE12, pass apnéiste, pass plongeur libre

Pré-requis techniques : Pour utiliser de manière optimale l'extranet de la FFESSM, nous rec...

Attribuer un ATP

Pré-requis techniques : Pour utiliser de manière optimale l'extranet de la FFESSM, nous rec...

Opération été - licence à 1€

Certains Comités Régionaux ont choisi de mettre en place une opération promotionnelle du 1er juill...

Honorabilité

Cette page est amenée à évoluer suite aux dernières demandes de correctifs. Une nouvelle sai...